



T.C.  
KUMLUCA  
TİCARET BORSASI



2023 MART AYI BÜLTENİ

Üyelik İşlemleri:

- 2023 Mart ayında Borsamızda 2 yeni üye kaydı, askı üye bulunmamaktadır ve 4 terk üyemiz bulunmaktadır. 31.03.2023 sonu itibariyle faal olan üye sayımız 223 olmuştur.

2023/MART AYINDA BORSAMIZA YENİ KAYIT OLAN ÜYELERİMİZ	
Sicil No	Ünvanı
000466	İbrahim Özarslan
000467	Met Group Ticaret Limited Şirketi

2023/MART AYINDA BORSAMIZDA TERK OLAN ÜYELERİMİZ	
Sicil No	Ünvanı
000278	Salih Aksoy Aksoy Narenciye
000334	Nihat Tekin Narenciye
000336	İbay Tarım Ürünleri Gıda Dış Ticaret Sanayi Limited Şirketi
000369	Ercan Aygan

Tescil İşlemleri:

- 2023 Mart ayında; 407.186.301,45 TL' lik tescil işlem hacmine ulaşılmıştır. 2022 Mart ayına göre % 119' luk bir artış görülmüştür. Aşağıdaki grafikte, 2022 ile 2023 yıllarının Mart ayında gerçekleşen işlem hacimlerimizin karşılaştırması yapılmıştır.



Tel: 0 (242) 887 3333 Faks: 0 (242) 887 3130

E-mail: [kumlucatb@tobb.org.tr](mailto:kumlucatb@tobb.org.tr) / Web: [www.kumlucaborsa.org](http://www.kumlucaborsa.org)

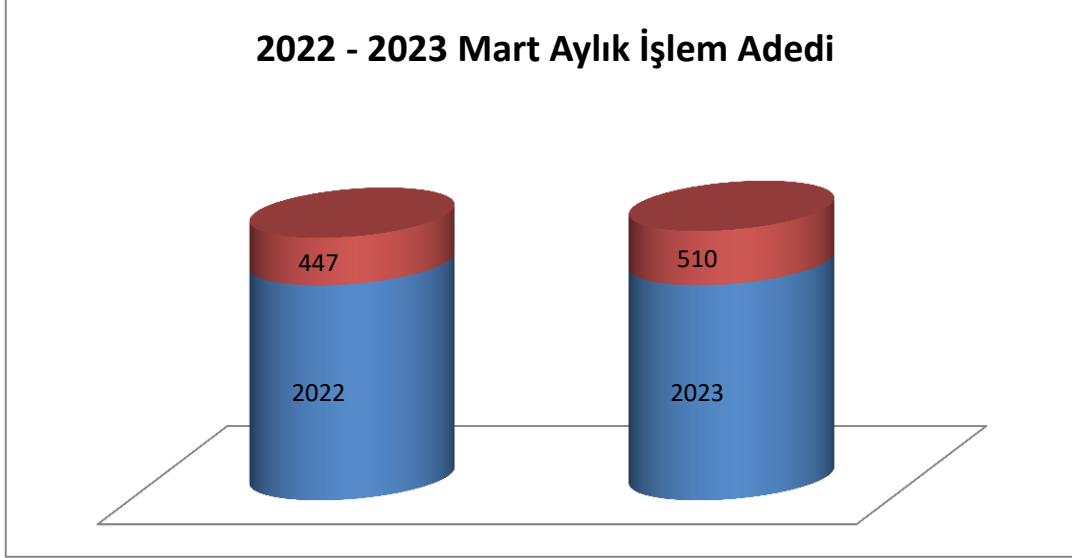
Yeni Mahalle Ahmet Aliğa Bulvarı No:2 Kat:2 PK 07350 Kumluca / ANTALYA



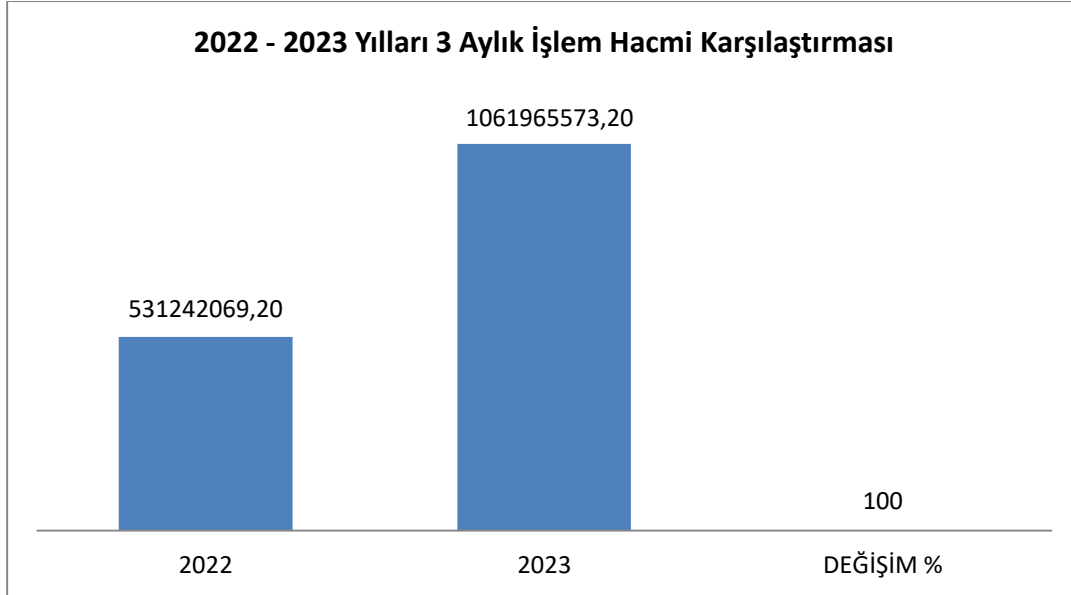
# T.C. KUMLUCA TİCARET BORSASI



- 2022 - 2023 Mart aylarında gerçekleştirilen işlem adetleri aşağıdaki grafikte görülmektedir.



- Aşağıdaki grafikte; 2022 ile 2023 yıllarının 3 aylık toplam tescil işlem hacimleri karşılaştırması yapılmış ve 2022 yılının aynı dönemine göre % 100'lük bir artışın olduğu görülmektedir.



Tel: 0 (242) 887 3333 Faks: 0 (242) 887 3130

E-mail: [kumlucab@tobb.org.tr](mailto:kumlucab@tobb.org.tr) / Web: [www.kumlucaborsa.org](http://www.kumlucaborsa.org)

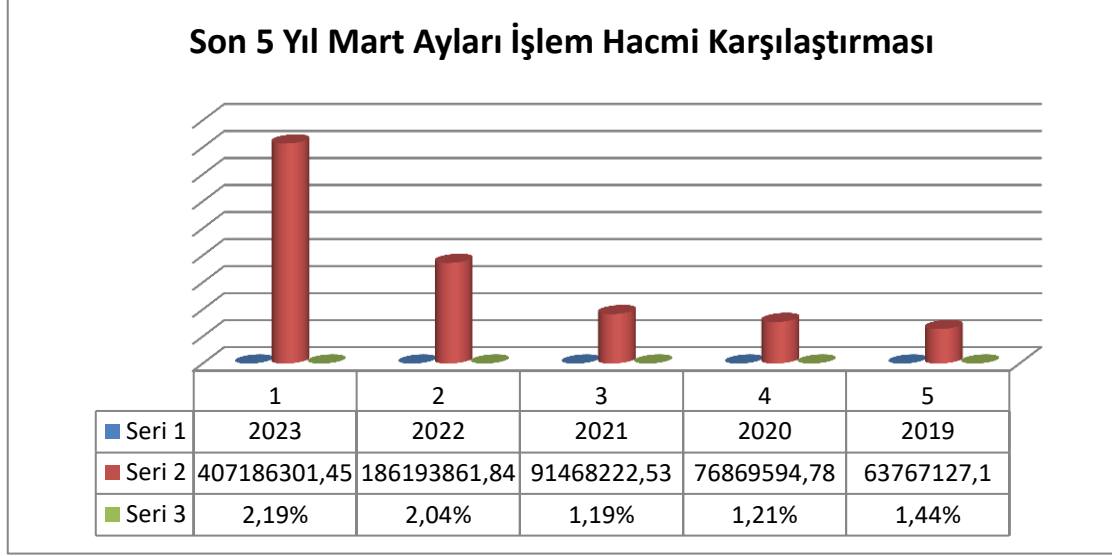
Yeni Mahalle Ahmet Aliğa Bulvarı No:2 Kat:2 PK 07350 Kumluca / ANTALYA



# T.C. KUMLUCA TİCARET BORSASI



- Aşağıdaki grafikte; son 5 yılın Mart aylarında gerçekleşen işlem hacmi tutarları ile bir önceki yılların Mart ayına göre artış oranları verilmiştir.



- Mart / 2023 ayında üyelerimizin gerçekleştirmiş olduğu işlem hacimlerine göre ilk 10 sırada yer alan firmalar aşağıdaki tabloda gösterilmiştir.

2023/MART AYINDA EN ÇOK TESCİL ÜCRETİ ÖDEYEN İLK 10 ÜYEMİZ	
SIRA	FİRMA ÜNVANI
1	Babacanlar Sebze Meyve Komisyonculuğu Tarım Turizm Ve Gıda Tic.Ltd.Şti.
2	Maxim Tarım Turizm İnşaat Gıda Dış Ticaret Limited Şirketi
3	Çetinler Tarım Ticaret Ve Pazarlama Limited Şirketi
4	Durdaşlar Komisyon Limited Şirketi
5	Erol Tarım Ürünleri Turizm Plastik Ticaret Ve Sanayi Anonim Şirketi
6	Meyvacılar İthalat İhracat Ticaret Ve Sanayi Limited Şirketi
7	Çoban Sebze Meyve Ltd.Şti.
8	Yasin Kansu
9	Dırman İnşaat Tarım Soğuk Hava Nakliye Emlak Otomotiv Sanayi Ve Ticaret Limited Şirketi
10	Naturex Dış Ticaret Limited Şirketi



Tel: 0 (242) 887 3333 Faks: 0 (242) 887 3130

E-mail: [kumluca@tobb.org.tr](mailto:kumluca@tobb.org.tr) / Web: [www.kumluca borsa.org](http://www.kumluca borsa.org)

Yeni Mahalle Ahmet Aliğa Bulvarı No:2 Kat:2 PK 07350 Kumluca / ANTALYA



T.C.  
KUMLUCA  
TİCARET BORSASI



- Mart / 2023 ayında toplam işlem hacmi tutarları aşağıdaki tabloda gösterilmiştir.

MART/2023 ÜRÜNLERE GÖRE İŞLEM HACMİ		TUTAR
1	Hububat	360.000,00
2	Çeşitli Gıda Maddeleri	10.702.090,35
3	Orman Mahsülleri	358.917,10
4	Kasaplık Canlı Hayvanlar	2.234.158,00
5	Diğer Ürünler	393.531.136,00
TOPLAM		407.186.301,45

- Mart ayı içerisinde 69 çeşit ürünün tescil işlemi gerçekleştirilmiş olup, tutar bakımından ilk 10 sırada yer alan ürünler aşağıdaki tabloda gösterilmiştir.

MART/2023 İLK 10 MADDE		TUTAR
1	Domates	138.336.076,48
2	Portakal	128.309.572,46
3	Biber	83.018.781,32
4	Nar	15.289.971,91
5	Salatalık	13.693.792,87
6	Kabak	7.387.619,66
7	Patlıcan	3.533.252,18
8	Patates	3.297.228,19
9	Limon	3.207.411,94
10	Marul	1.918.477,43
11	Diğer Ürünler	9.194.117,01
TOPLAM		407.186.301,45



Tel: 0 (242) 887 3333 Faks: 0 (242) 887 3130

E-mail: [kumlucaatb@tobb.org.tr](mailto:kumlucaatb@tobb.org.tr) / Web: [www.kumlucaborsa.org](http://www.kumlucaborsa.org)

Yeni Mahalle Ahmet Aliğa Bulvarı No:2 Kat:2 PK 07350 Kumluca / ANTALYA